

DIFFICILE

13 km

3:15

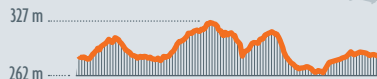

 SEUILLET

BALISAGE JAUNE

GPS DU DÉPART

Lat. N 46.201 Lon. E 3.4724

Dénivelé positif 110 m



53

Le chemin des Croix


Dans la campagne de Seuillet, découvrez châteaux et ruisseaux ainsi que de beaux panoramas.

L'église romane Saint Martial de Seuillet, construite au XII^{ème} siècle, est d'influences architecturales Auvergnate, car elle appartenait au diocèse de Clermont, et Bourguignone, en raison des liens qu'elle avait avec l'Abbaye de Cluny.

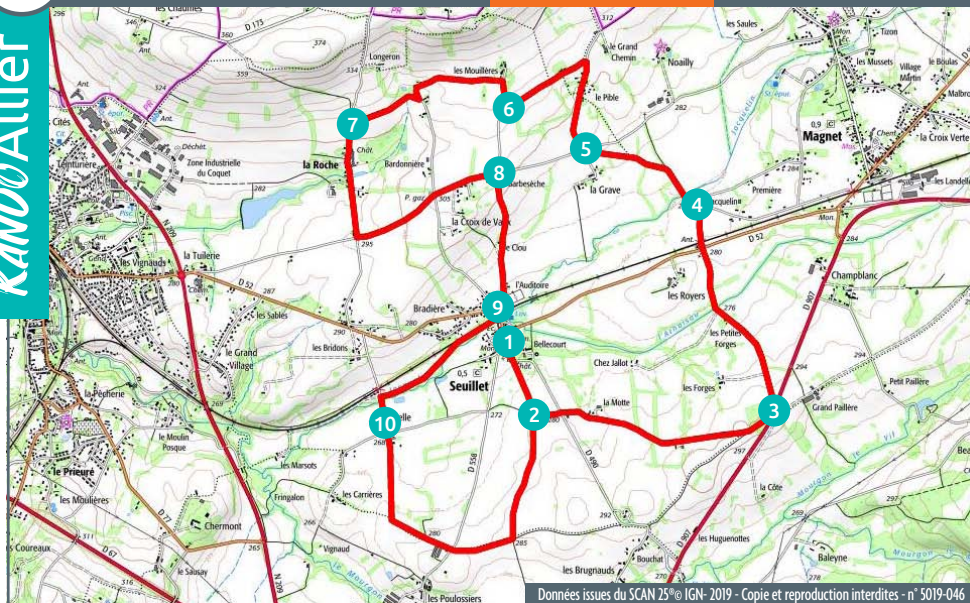


À NE PAS MANQUER

- Église de Seuillet
- Pigeonniers
- Château de Bellecourt
- Château de la Roche
- Nombreuses croix



Préparez votre randonnée sur :
rando.allier-tourisme.com



Données issues du SCAN 25® IGN - 2019 - Copie et reproduction interdites - n° 5019-046

1 DÉPART Lat. N 46.201 Lon. E 3.4724

Depuis la place Bridou, prendre la rue de Bost puis prendre le chemin enherbé en face.

2 CHEMIN

À l'intersection, prendre le chemin à gauche pour rejoindre la route. Continuer jusqu'à la D907.

3 ROUTE

Longer la route sur la gauche puis tourner sur le chemin, à gauche. Traverser la voie ferrée.

4 JACQUELIN

À hauteur des habitations, tourner à gauche et rejoindre la route.

5 CARREFOUR

Au croisement, prendre la 2ème à droite. À la sortie du hameau de Pible, continuer sur le chemin à gauche.

6 LES MOUILLÈRES

À la route, bifurquer sur la droite puis sur le chemin, à gauche, avant les bâtiments. Prendre à nouveau la route à gauche puis, 20 mètres plus loin, tourner à droite.

7 LA ROCHE

Descendre en direction du château de La Roche (XIVème siècle). Au carrefour après le hameau, prendre à gauche et continuer tout droit jusqu'à Barbesèche.

8 BARBESÈCHE

Prendre à droite, puis continuer sur le chemin en herbe.

9 VOIE FERRÉE

Continuer toujours tout droit jusqu'à la route. Passer sous le pont et tourner à droite. Suivre le chemin en herbe, au niveau de la route prendre à gauche.

10 RUELLE

Au carrefour, prendre l'impasse de Ruelle, en face. Suivre le chemin jusqu'à la route. Continuer en face puis tourner à gauche.